



# 香港道教聯合會

---

# 純陽小學

---

VLE 電子學習平台網頁版  
使用教學

# VLE 網上學習平台

- 可在學校網頁下方，按VLE計劃的圖示進入網頁

香港道教聯合會純陽小學  
HKTA Shun Yeung Primary School

首頁 學校概覽 學與教 榮譽榜 學生活動 家教會 校友會

學校資訊 學習平台 校訊 純陽電視台 棒球活動 傳媒報導

聯絡我們  
地址：香港沙田馬鞍山鞍駿街30號  
電話：2642 2355  
傳真：2633 5202  
電郵：syys@syys.edu.hk

校曆表  
August 2020

最新消息  
2019-2020年度畢業生回校領取物資順延至20/8 (四)  
2020-08-19  
因疫情嚴峻,原定8月27日舉行之「小一適應日」將取消,改為「小一Zoom網上家長會」  
2020-08-13

學生成就  
2019-2020學業成績  
2020-01-10  
獲獎快訊  
2019-12-13

學校活動  
靜觀禪繞畫  
2020-07-23  
2019-2020年度畢業禮  
2020-07-13  
2019-2020年度畢業禮

香港特別行政區教育局  
電郵系統  
電子通告 eClass 使用

VLE計劃

香港天文台 HONG KONG OBSERVATORY  
天氣資料來源 Source of Weather Information

香港電台網站

# VLE 網上學習平台

- 利用學生帳戶登入 (見手冊P.96)
- 學生可以在此查閱老師提供的教材、提交測驗、作業及查閱分數



登入網址

<https://hkedcity.instructure.com>

會員登入:

電郵 / 教城帳戶

輸入密碼

保持登入   顯示密碼

[忘記密碼](#) | [忘記帳戶](#)



或以其他帳戶登入:



加入成為會員:

 註冊

輸入學生帳戶  
(例: **syp-20201001**)

輸入學生帳戶密碼  
(例: **2 SSXXXXXX**)

# VLE 網上學習平台 - 使用

## 1. 在課程中選取不同的學科

2021 數學科 1E > 單元

2020-21

展開 摺疊

檢視課程流

檢視課程行事曆

檢視課程通知

待辦事項

未有內容

課程

2021 數學科 1E > 單元

2020-21

展開 摺疊

檢視課程流

檢視課程行事曆

檢視課程通知

待辦事項

未有內容

教學進度

小一數學網課進度表(第一周).docx

小一銜接課程

小一銜接工作紙 第一課  
12分

小一銜接工作紙 第二課  
10分

# VLE 網上學習平台 - 使用

1. 在課程中選取不同的學科

2. 選取單元

The screenshot displays the VLE interface for the course '2021 數學科 1E > 單元'. The left sidebar contains navigation options: 帳戶, 儀表板, 課程, 月曆, 收件匣, and 支援 Help. The main content area shows a list of units under the heading '2020-21'. The '教學進度' unit is expanded, showing a document '小一數學網課進度表(第一節).docx'. The '小一銜接課程' unit is also expanded, showing two documents: '小一銜接工作紙 第一課' (12分) and '小一銜接工作紙 第二課' (10分). The right sidebar contains options for '檢視課程流', '檢視課程行事曆', and '檢視課程通知', along with a '待辦事項' section that is currently empty.

2021 數學科 1E > 單元

2020-21

展開 摺疊

檢視課程流

檢視課程行事曆

檢視課程通知

待辦事項

未有內容

課程

首頁

作業

討論

成績

文檔

教學大綱

測驗

單元

會議

協作

▼ 教學進度

小一數學網課進度表(第一節).docx

▼ 小一銜接課程

小一銜接工作紙 第一課  
12分

小一銜接工作紙 第二課  
10分

# VLE 網上學習平台 - 使用

1. 在課程中選取不同的學科

2. 選取單元

The screenshot displays the VLE interface for the course '2021 數學科 1E > 單元'. The left sidebar contains navigation options: 帳戶, 儀表板, 課程, 月曆, 收件匣, and 支援 Help. The main content area shows a list of units under the heading '2020-21'. The '教學進度' section contains a document titled '小一數學網課進度表(第一節).docx'. The '小一銜接課程' section contains two documents: '小一銜接工作紙 第一課' (12分) and '小一銜接工作紙 第二課' (10分). The right sidebar includes buttons for '展開' and '摺疊', and links for '檢視課程流', '檢視課程行事曆', and '檢視課程通知'. A '待辦事項' section shows '未有內容'.

3. 點選功課或教材

# VLE 網上學習平台應用程式—提交功課



The screenshot shows a user interface for submitting an assignment. A red callout box highlights the text "1.功課內容" (1. Homework Content) which is positioned above the assignment title. The interface includes a sidebar with navigation options, a breadcrumb trail, a submission button, and a list of documents.

2021 數學科 1E > 作業列表 > 小一銜接工作紙 第一課

2020-21

小一銜接工作紙 第一課 提交作業

截止 無截止日期 分數 12 提交 文檔上傳

小一銜接工作紙 第一課

[小一銜接工作紙 第一課.pdf](#) 

學生可直接完成紙本工作紙後，拍照上傳繳交。

◀ 上一個

下一個 ▶

**1.功課內容**

儀表板

課程

月曆

收件匣

支援 Help

帳戶

首頁

作業

討論

成績

文檔

教學大綱

測驗

單元

會議

協作

# VLE 網上學習平台應用程式—提交功課

2021 數學科 1E > 作業列表 > 小一銜接工作紙 第一課

2020-21

小一銜接工作紙 第一課 提交作業

截止 無截止日期 分數 12

小一銜接工作紙 第一課

[小一銜接工作紙 第一課.pdf](#)

學生可直接完成紙本工作紙後，拍照上傳繳交。

◀ 上一個

下一個 ▶



# VLE 網上學習平台應用程式—提交功課

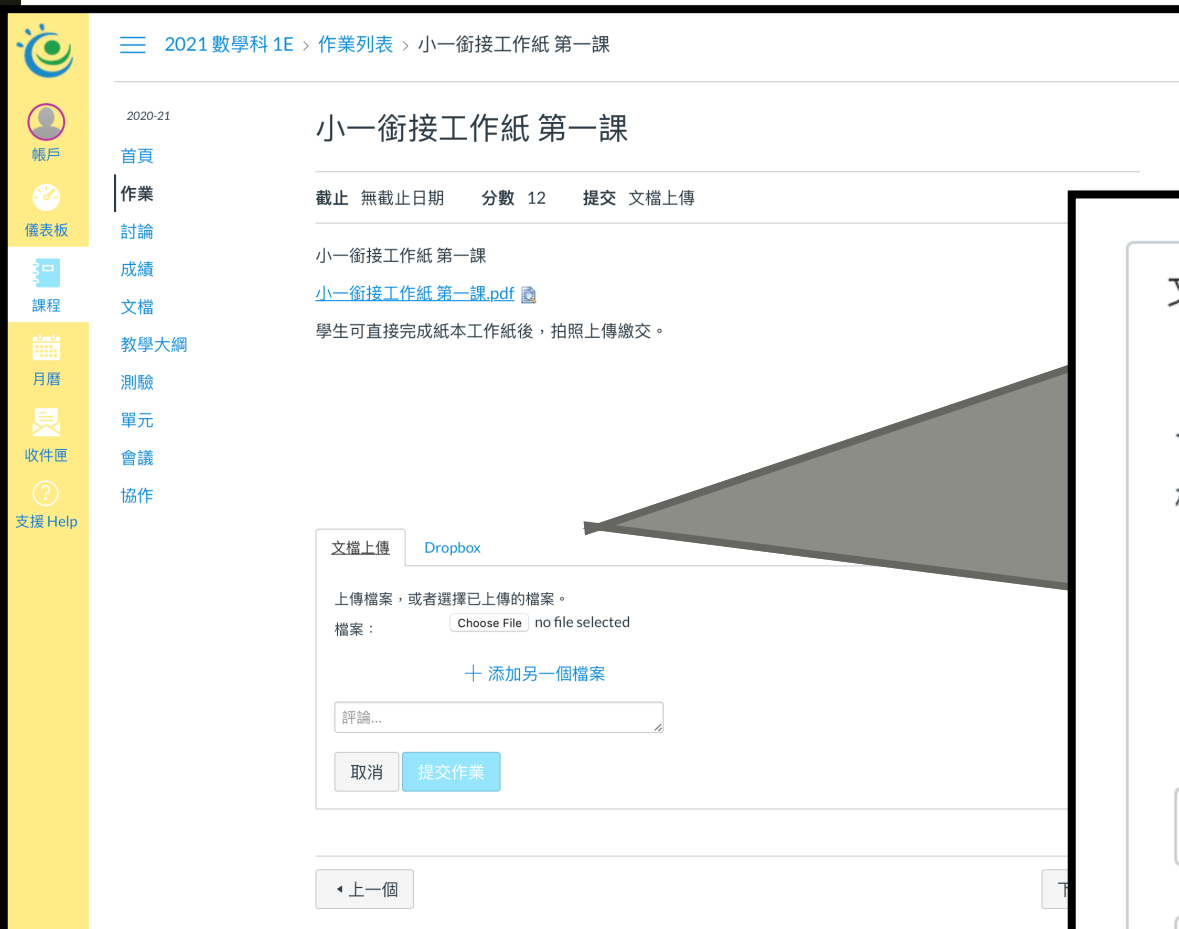
The screenshot displays a VLE interface for a homework submission page. The page title is "2021 數學科 1E > 作業列表 > 小一銜接工作紙 第一課". The main content area shows the homework details: "2020-21 小一銜接工作紙 第一課" with a "提交作業" button. Below this, it lists "截止 無截止日期" and "分數 12". A link "小一銜接工作紙 第一課" is provided, along with a downloadable PDF file "小一銜接工作紙 第一課.pdf". A note states: "學生可直接完成紙本工作紙後，拍照上傳繳交。". The interface includes a left sidebar with navigation options like "帳戶", "儀表板", "課程", "月曆", "收件匣", and "支援 Help". At the bottom, there are navigation buttons for "上一個" and "下一個".

1.功課內容

2.可下載文檔


3.完成功課後按提交

# VLE 網上學習平台應用程式—提交功課



The screenshot shows the VLE interface for a homework submission. The breadcrumb trail is "2021 數學科 1E > 作業列表 > 小一銜接工作紙 第一課". The page title is "小一銜接工作紙 第一課". The submission status shows "截止 無截止日期", "分數 12", and "提交 文檔上傳". The document name is "小一銜接工作紙 第一課.pdf". A note states: "學生可直接完成紙本工作紙後，拍照上傳繳交。". The "文檔上傳" section is active, showing "Dropbox" as the selected method. The upload area contains the text "上傳檔案，或者選擇已上傳的檔案。" and "檔案： Choose File no file selected". There is a "+ 添加另一個檔案" link, a "評論..." input field, and "取消" and "提交作業" buttons.

1. 選取檔案



This detailed view shows the "文檔上傳" section with the "Dropbox" tab selected. The text "上傳檔案，或者選擇已上傳的檔案。" is present. The "檔案：" label is followed by two file entries: "Choose File IMG\_5925.JPG" and "Choose File IMG\_5533.JPG", each with a close button (X). Below these is a "+ 添加另一個檔案" link. At the bottom, there is a "評論..." input field and "取消" and "提交作業" buttons.

# VLE 網上學習平台應用程式—提交功課

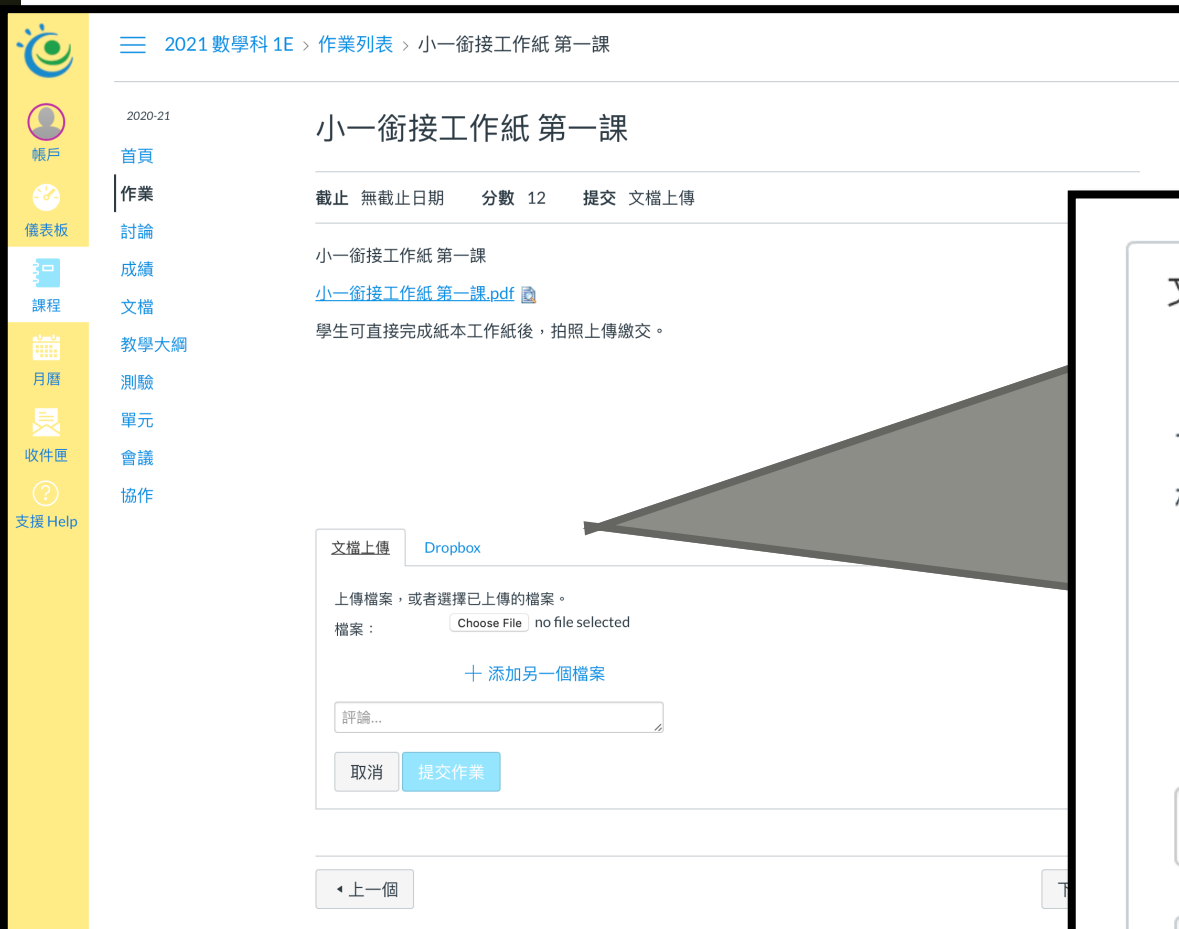
The screenshot shows the VLE interface for a homework submission. The breadcrumb trail is "2021 數學科 1E > 作業列表 > 小一銜接工作紙 第一課". The page title is "小一銜接工作紙 第一課". The submission status shows "截止 無截止日期", "分數 12", and "提交 文檔上傳". A link "小一銜接工作紙 第一課.pdf" is visible. Below the main content, there is a "文檔上傳" section with a "Dropbox" tab. The text says "上傳檔案，或者選擇已上傳的檔案。" and "檔案: Choose File no file selected". There is a "+ 添加另一個檔案" button, a "評論..." input field, and "取消" and "提交作業" buttons.

1. 選取檔案

This detailed view shows the "文檔上傳" section with the "Dropbox" tab selected. The text "上傳檔案，或者選擇已上傳的檔案。" is present. Below it, the label "檔案:" is followed by two file selection buttons: "Choose File IMG\_5925.JPG" and "Choose File IMG\_5533.JPG", each with a blue "X" icon to its right. At the bottom, there is a "+ 添加另一個檔案" button, a "評論..." input field, and "取消" and "提交作業" buttons.

2. 可添加多個文檔/相片

# VLE 網上學習平台應用程式—提交功課



The screenshot shows the VLE submission page for a worksheet. The breadcrumb trail is "2021 數學科 1E > 作業列表 > 小一銜接工作紙 第一課". The page title is "小一銜接工作紙 第一課". It displays submission details: "截止 無截止日期", "分數 12", and "提交 文檔上傳". A link "小一銜接工作紙 第一課.pdf" is visible. Below, the "文檔上傳" section is highlighted with a grey arrow pointing to a magnified view. The magnified view shows the "Dropbox" tab, instructions to upload or select files, a list of two files (IMG\_5925.JPG and IMG\_5533.JPG), a "評論..." input field, and "取消" and "提交作業" buttons.

1. 選取檔案

文檔上傳

Dropbox

上傳檔案，或者選擇已上傳的檔案。

檔案：

Choose File IMG\_5925.JPG



Choose File IMG\_5533.JPG



+ 添加另一個檔案

評論...

2. 可添加多個文檔/相片

取消

提交作業

3. 完成後按提交

# VLE 網上學習平台應用程式—提交功課

完成提交後，可在視窗的右方，看見「已提交」的信息

The screenshot displays the VLE interface for a submission. On the left is a yellow sidebar with navigation icons for Home, Assignments, Dashboard, Courses, Calendar, Mailbox, and Help. The main content area shows the breadcrumb '2021 數學科 1E > 作業列表 > 小一銜接工作紙 第一課'. The assignment title is '小一銜接工作紙 第一課' with a '重新提交作業' button. Submission details include '截止 無截止日期', '分數 12', and '提交 文檔上傳'. A PDF link '小一銜接工作紙 第一課.pdf' is provided. Below this, it says '學生可直接完成紙本工作紙後，拍照上傳繳交。'. On the right, the '提交件' section shows '✓ 已提交!' with a timestamp '8月23日 15:32' and links to download 'IMG\_5925.JPG' and 'IMG\_5533.JPG'. There are no comments.

2021 數學科 1E > 作業列表 > 小一銜接工作紙 第一課

2020-21

小一銜接工作紙 第一課 [重新提交作業](#)

截止 無截止日期 分數 12 提交 文檔上傳

小一銜接工作紙 第一課

[小一銜接工作紙 第一課.pdf](#)

學生可直接完成紙本工作紙後，拍照上傳繳交。

提交件

✓ 已提交！

8月23日 15:32

[提交件的詳細資料](#)

[下載 IMG\\_5925.JPG](#)

[下載 IMG\\_5533.JPG](#)

評論：  
無評論

# VLE 網上學習平台應用程式—查閱成績

老師完成批改後，會在成績欄看見提示

The screenshot displays the VLE interface for a teacher. On the left is a yellow sidebar with navigation icons: a sun (home), a person (account), a clock (dashboard), a book (courses), a calendar (calendar), an envelope (inbox), and a question mark (support). The main content area shows the breadcrumb '2021 數學科 1E > 單元' and the academic year '2020-21'. A vertical menu on the left lists '首頁', '作業', '討論', '成績', '文檔', '教學大綱', '測驗', '單元', '會議', and '協作'. The '成績' (Grades) item is highlighted. In the main area, there are two sections: '教學進度' (Teaching Progress) and '小一銜接課程' (Year 1 Bridging Course). Under '教學進度', a document '小一數學網課進度表(第一周).docx' is listed with a blue notification icon (a circle with the number 1) next to it. A red callout box from the text above points to this icon. Under '小一銜接課程', two documents are listed: '小一銜接工作紙 第一課' (12分) and '小一銜接工作紙 第二課' (10分).

2021 數學科 1E > 單元

2020-21

展開 摺疊

教學進度

1 小一數學網課進度表(第一周).docx

小一銜接課程

小一銜接工作紙 第一課  
12分

小一銜接工作紙 第二課  
10分

# VLE 網上學習平台應用程式—查閱成績



2021 數學科 1E > 成績 > 測試學生

2020-21

首頁

作業

討論

成績

文檔

教學大綱

測驗

單元

會議

協作

## 評分測試學生

列印成績

排列規則為

截止日期

應用

作業

學習精通水平

| 名稱                       | 截止日期 | 狀態   | 分數 | 總分 :          |
|--------------------------|------|------|----|---------------|
| ● 小一銜接工作紙 第一課<br>小一銜接工作紙 |      |      | 12 | 12            |
| 小一銜接工作紙 第二課              |      |      | -  | 10            |
| 努力級級升                    |      | 不適用  |    | 0.00 / 0.00   |
| 小一銜接工作紙                  |      | 100% |    | 12.00 / 12.00 |
| 作業                       |      | 不適用  |    | 0.00 / 0.00   |
| 數學工作紙                    |      | 不適用  |    | 0.00 / 0.00   |
| 總計                       |      | 100% |    | 12.00 / 12.00 |

在成績頁面，  
能查看所有家課  
和測驗的成績

點選已批改的家課，  
能看到老師批改後的回饋

# VLE 網上學習平台應用程式—查閱成績



2021 數學科 1E > Assignments > 小一銜接工作紙 第一課 >

2020-21

首頁

作業

討論

成績

文檔

教學大綱

測驗

單元

會議

協作

## 提交文件的詳細資料

### 小一銜接工作紙 第一課

測試學生已提交：8月23日 15:32

IMG\_5925.JPG 3.76 MB

IMG\_5533.JPG 3.29 MB

檢視回饋

預覽您的提交文件並檢視教師的回饋 (如有)

檢視回饋

1. 點選檢視回饋

成績： 12/12

重新提交作業

添加評論：

媒體評論

附加文檔

保存



# VLE 網上學習平台應用程式—查閱成績



2021 數學科 1E > Assignments > 小一銜接工作紙 第一課 >

2020-21

首頁

作業

討論

成績

文檔

教學大綱

測驗

單元

會議

協作

## 提交件的詳細資料

### 小一銜接工作紙 第一課

測試學生 已提交：8月23日 15:32

成績： 12/12

重新提交作業

IMG\_5925.JPG 3.76 MB

檢視回饋

預覽您的提交件並檢視教師的回饋 (如有)

檢視回饋

添加評論：

媒體評論

附加文檔

### 小一銜接工作紙 第一課

測試學生 已提交：8月23日 15:32

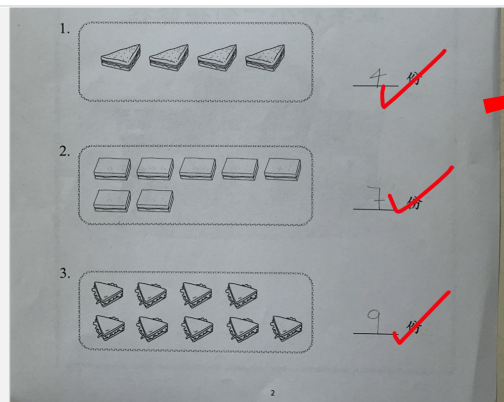
IMG\_5925.JPG 3.76 MB

檢視回饋

IMG\_5533.JPG 3.29 MB

檢視回饋

IMG\_5925.JPG 的預覽



1. 點選檢視回饋

2. 可以看到老師的批改

# VLE 網上學習平台

- 學生可下載應用程式，方便查閱內容及提交功課

Android: [https://play.google.com/store/apps/details?id=com.instructure.candroid&hl=zh\\_HK](https://play.google.com/store/apps/details?id=com.instructure.candroid&hl=zh_HK)

iOS: <https://itunes.apple.com/hk/app/canvas-by-instructure/id480883488?l=zh&mt=8>

下載VLE學生 App



Download on the  
App Store



GET IT ON  
Google Play



Canvas Student 4+

Instructure Inc.

#1 in Education

★★★★★ 4.7, 1.4M Ratings

Free



Canvas Student


Instructure 教育

3+

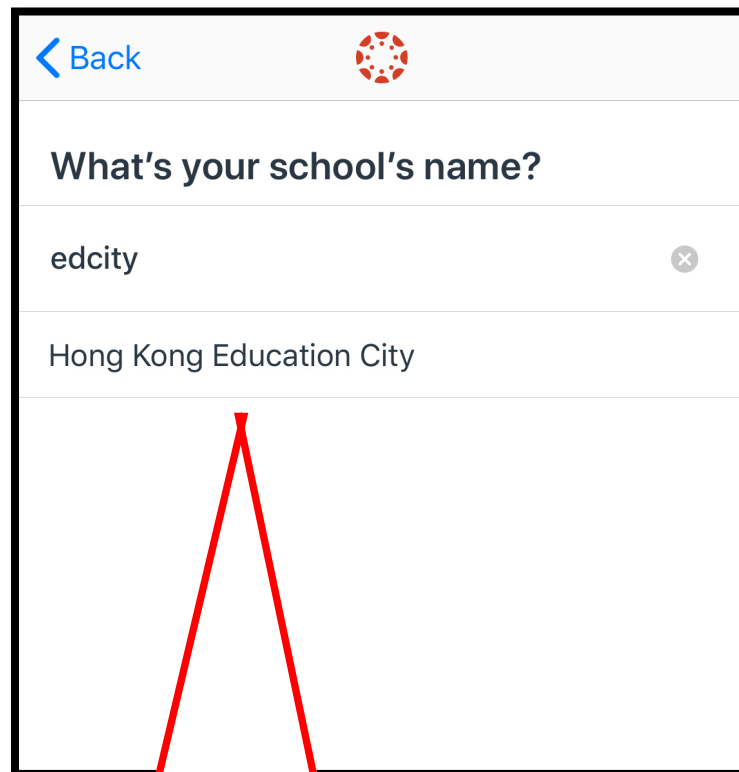
⚠ 你沒有任何裝置。

➕ 加入願望清單

# VLE 網上學習平台應用程式-登入



1. 按「Find my school」



2. 搜尋「Hong Kong Education City」

輸入學生帳戶  
(例: **syp-20201001**)



輸入學生帳戶密碼  
(例: **2SSXXXXXX**)



首頁



學校概覽



學與教



榮譽榜



學與教

課程發展

校風與學生支援

升中講座

小六家長會

跨境交流

可持續發展教育

有機農莊

小農夫計劃

一人一花

電子學習

STEAM教育

資優教育

學生學習支援

健康教育

課程發展

課程發展

中文科

English

數學科

常識科

音樂科

體育科

視覺藝術科

資訊科技科

普通話科

圖書科

校風與學生支援

訓輔

德育

升中講座

小六家長會

跨境交流

可持續發展教育



學校資訊



學習平台



校訊



純陽電視台



棒球活動



傳媒報導

聯絡我們

地址：香港沙田馬鞍山鞍駿街30號  
No. 30, On Chun Street,  
Ma On Shan, Shatin,  
Hong Kong

電話：2642 2355

傳真：2633 5202

電郵：syys@syys.edu.hk

校曆表

同學可以在學校網頁的電子學習頁面，收看手機版的教學指南：

- VLE首次登入（手機版）
- VLE 提交功課及查閱成績（手機版）